

DOCUMENTO DA-Documento del expediente: 02a CONSOLIDACION Resumen Ingresos y Gastos por capitulos	IDENTIFICADORES	
OTROS DATOS Código para validación: FG0YL-RWZON-S6BXR Fecha de emisión: 22 de Diciembre de 2025 a las 14:51:09 Página 1 de 8	FIRMAS 1.- Director de Economía y Planificación Presupuestaria del AYUNTAMIENTO DE MAJADAHONDA. Firmado 08/10/2025 13:10 2.- Concejal de Hacienda del AYUNTAMIENTO DE MAJADAHONDA. Firmado 08/10/2025 13:11	ESTADO FIRMADO 08/10/2025 13:11

Presupuesto general 2026

Consolidación de estados presupuestarios 2026-2029
Resumen de gastos por capitulos


INGRESOS 2026						
Cap.	Denominación	Entidad Local	PAMMASA	Total	Eliminaciones	Consolidación
A) OPERACIONES NO FINANCIERAS						
I	IMPUESTOS DIRECTOS	46.344.700,00	0,00	46.344.700,00	169.000,00	46.175.700,00
II	IMPUESTOS INDIRECTOS	2.726.107,00	0,00	2.726.107,00	0,00	2.726.107,00
III	TASAS, PRECIOS PÚBLICOS Y OTROS INGRESOS	16.594.560,00	436.010,00	17.030.570,00	420.260,00	16.610.310,00
IV	TRANSFERENCIAS CORRIENTES	27.878.431,00	133.560,00	28.011.991,00	0,00	28.011.991,00
V	INGRESOS PATRIMONIALES	3.645.053,00	1.389.300,00	5.034.353,00	0,00	5.034.353,00
A1 OPERACIONES CORRIENTES		97.188.851,00	1.958.870,00	99.147.721,00	589.260,00	98.558.461,00
VI	ENAJENACIÓN DE INVERSIONES REALES	0,00	6.400.580,00	6.400.580,00	0,00	6.400.580,00
VII	TRANSFERENCIAS DE CAPITAL	0,00	0,00	0,00	0,00	0,00
A2 OPERACIONES DE CAPITAL		0,00	6.400.580,00	6.400.580,00	0,00	6.400.580,00
A) OPERACIONES NO FINANCIERAS		97.188.851,00	8.359.450,00	105.548.301,00	589.260,00	104.959.041,00
B) OPERACIONES FINANCIERAS						
VIII	ACTIVOS FINANCIEROS	30,00	0,00	30,00	0,00	30,00
IX	PASIVOS FINANCIEROS	0,00	0,00	0,00	0,00	0,00
B1 OPERACIONES FINANCIERAS		30,00	0,00	30,00	0,00	30,00
B) OPERACIONES FINANCIERAS		30,00	0,00	30,00	0,00	30,00
TOTAL PRESUPUESTO:		97.188.881,00	8.359.450,00	105.548.331,00	589.260,00	104.959.071,00



Presupuesto general 2026

Consolidación de estados presupuestarios 2026-2029
 Resumen de gastos por capitulos


Cap.	Denominación	Entidad Local	PAMMASA	Total	Eliminaciones	Consolidación
GASTOS 2026						
A) OPERACIONES NO FINANCIERAS						
I	GASTOS DE PERSONAL	44.088.703,00	318.750,00	44.407.453,00	0,00	44.407.453,00
II	GASTOS EN BIENES CORRIENTES Y SERVICIOS	49.756.150,00	934.000,00	50.690.150,00	589.260,00	50.100.890,00
III	GASTOS FINANCIEROS	144.990,00	59.095,00	204.085,00	0,00	204.085,00
IV	TRANSFERENCIAS CORRIENTES	2.231.318,00	0,00	2.231.318,00	0,00	2.231.318,00
V	FONDO DE CONTINGENCIA		0,00	0,00	0,00	0,00
A1 OPERACIONES CORRIENTES		96.221.161,00	1.311.845,00	97.533.006,00	589.260,00	96.943.746,00
VI	INVERSIONES REALES	967.690,00	6.400.580,00	7.368.270,00	0,00	7.368.270,00
VII	TRANSFERENCIAS DE CAPITAL	0,00	0,00	0,00	0,00	0,00
A2 OPERACIONES DE CAPITAL		967.690,00	6.400.580,00	7.368.270,00	0,00	7.368.270,00
A) OPERACIONES NO FINANCIERAS		97.188.851,00	7.712.425,00	104.901.276,00	589.260,00	104.312.016,00
B) OPERACIONES FINANCIERAS						
VIII	ACTIVOS FINANCIEROS	30,00	0,00	30,00	0,00	30,00
IX	PASIVOS FINANCIEROS	0,00	0,00	0,00	0,00	0,00
B1 OPERACIONES FINANCIERAS		30,00	0,00	30,00	0,00	30,00
B) OPERACIONES FINANCIERAS		30,00	0,00	30,00	0,00	30,00
TOTAL PRESUPUESTO:		97.188.881,00	7.712.425,00	104.901.306,00	589.260,00	104.312.046,00



Presupuesto general 2026

Consolidación de estados presupuestarios 2026-2029
Resumen de gastos por capitulos


INGRESOS 2027							
Cap.	Denominación	Entidad Local	PAMMISA	Total	Eliminaciones	Consolidación	
A) OPERACIONES NO FINANCIERAS							
I	IMPUESTOS DIRECTOS	46.616.950,00	0,00	46.616.950,00	135.000,00	46.481.950,00	
II	IMPUESTOS INDIRECTOS	2.766.999,00	0,00	2.766.999,00	0,00	2.766.999,00	
III	TASAS, PRECIOS PÚBLICOS Y OTROS INGRESOS	16.843.479,00	507.848,00	17.351.327,00	426.564,00	16.924.763,00	
IV	TRANSFERENCIAS CORRIENTES	28.296.608,00	153.605,00	28.450.213,00	0,00	28.450.213,00	
V	INGRESOS PATRIMONIALES	3.699.729,00	1.416.290,00	5.116.019,00	0,00	5.116.019,00	
A1 OPERACIONES CORRIENTES		98.223.765,00	2.077.743,00	100.301.508,00	561.564,00	99.739.944,00	
VI	ENAJENACIÓN DE INVERSIONES REALES	0,00	0,00	0,00	0,00	0,00	
VII	TRANSFERENCIAS DE CAPITAL	0,00	0,00	0,00	0,00	0,00	
A2 OPERACIONES DE CAPITAL		0,00	0,00	0,00	0,00	0,00	
A) OPERACIONES NO FINANCIERAS		98.223.765,00	2.077.743,00	100.301.508,00	561.564,00	99.739.944,00	
B) OPERACIONES FINANCIERAS							
VIII	ACTIVOS FINANCIEROS	30,00	0,00	30,00	0,00	30,00	
IX	PASIVOS FINANCIEROS	0,00	0,00	0,00	0,00	0,00	
B1 OPERACIONES FINANCIERAS		30,00	0,00	30,00	0,00	30,00	
B) OPERACIONES FINANCIERAS		30,00	0,00	30,00	0,00	30,00	
TOTAL PRESUPUESTO:		98.223.795,00	2.077.743,00	100.301.538,00	561.564,00	99.739.974,00	



Presupuesto general 2026

Consolidación de estados presupuestarios 2026-2029
Resumen de gastos por capitulos


Cap.	Denominación	Entidad Local	PAMMISA	Total	Eliminaciones	Consolidación
GASTOS 2027						
A) OPERACIONES NO FINANCIERAS						
I	GASTOS DE PERSONAL	44.749.985,00	318.750,00	45.068.735,00	0,00	45.068.735,00
II	GASTOS EN BIENES CORRIENTES Y SERVICIOS	50.502.547,00	941.180,00	51.443.727,00	561.564,00	50.882.163,00
III	GASTOS FINANCIEROS	147.158,00	71.290,00	218.448,00	0,00	218.448,00
IV	TRANSFERENCIAS CORRIENTES	2.264.795,00	0,00	2.264.795,00	0,00	2.264.795,00
V	FONDO DE CONTINGENCIA	0,00	0,00	0,00	0,00	0,00
A1 OPERACIONES CORRIENTES		97.664.485,00	1.331.220,00	98.995.705,00	561.564,00	98.434.141,00
VI	INVERSIONES REALES	860,00	0,00	860,00	0,00	860,00
VII	TRANSFERENCIAS DE CAPITAL	0,00	0,00	0,00	0,00	0,00
A2 OPERACIONES DE CAPITAL		860,00	0,00	860,00	0,00	860,00
A) OPERACIONES NO FINANCIERAS		97.665.345,00	1.331.220,00	98.996.565,00	561.564,00	98.435.001,00
B) OPERACIONES FINANCIERAS						
VIII	ACTIVOS FINANCIEROS	30,00	0,00	30,00	0,00	30,00
IX	PASIVOS FINANCIEROS	0,00	0,00	0,00	0,00	0,00
B1 OPERACIONES FINANCIERAS		30,00	0,00	30,00	0,00	30,00
B) OPERACIONES FINANCIERAS		30,00	0,00	30,00	0,00	30,00
TOTAL PRESUPUESTO:		97.665.375,00	1.331.220,00	98.996.595,00	561.564,00	98.435.031,00



Presupuesto general 2026

Consolidación de estados presupuestarios 2026-2029
Resumen de gastos por capitulos

INGRESOS 2028						
Cap.	Denominación	Entidad Local	PAMMISA	Total	Eliminaciones	Consolidación
A) OPERACIONES NO FINANCIERAS						
I	IMPUESTOS DIRECTOS	46.893.284,00	0,00	46.893.284,00	135.000,00	46.758.284,00
II	IMPUESTOS INDIRECTOS	2.808.504,00	0,00	2.808.504,00	0,00	2.808.504,00
III	TASAS, PRECIOS PÚBLICOS Y OTROS INGRESOS	17.096.132,00	535.156,00	17.631.288,00	432.963,00	17.198.325,00
IV	TRANSFERENCIAS CORRIENTES	28.721.058,00	150.848,00	28.871.906,00	0,00	28.871.906,00
V	INGRESOS PATRIMONIALES	3.755.226,00	1.443.820,00	5.199.046,00	0,00	5.199.046,00
A1 OPERACIONES CORRIENTES		99.274.204,00	2.129.824,00	101.404.028,00	567.963,00	100.836.065,00
VI	ENAJENACIÓN DE INVERSIONES REALES	0,00	0,00	0,00	0,00	0,00
VII	TRANSFERENCIAS DE CAPITAL	0,00	0,00	0,00	0,00	0,00
A2 OPERACIONES DE CAPITAL		0,00	0,00	0,00	0,00	0,00
A) OPERACIONES NO FINANCIERAS		99.274.204,00	2.129.824,00	101.404.028,00	567.963,00	100.836.065,00
B) OPERACIONES FINANCIERAS						
VIII	ACTIVOS FINANCIEROS	30,00	0,00	30,00	0,00	30,00
IX	PASIVOS FINANCIEROS	0,00	0,00	0,00	0,00	0,00
B1 OPERACIONES FINANCIERAS		30,00	0,00	30,00	0,00	30,00
B) OPERACIONES FINANCIERAS		30,00	0,00	30,00	0,00	30,00
TOTAL PRESUPUESTO:		99.274.234,00	2.129.824,00	101.404.058,00	567.963,00	100.836.095,00



DOCUMENTO

DA-Documento del expediente: 02a CONSOLIDACION Resumen Ingresos y Gastos por capitulos

IDENTIFICADORES

OTROS DATOS

Código para validación: **FG0YL-RWZON-S6BXR**
 Fecha de emisión: **22 de Diciembre de 2025 a las 14:51:09**
 Página 6 de 8

FIRMAS

1.- Director de Economía y Planificación Presupuestaria del AYUNTAMIENTO DE MAJADAHONDA. Firmado 08/10/2025 13:10

2.- Concejal de Hacienda del AYUNTAMIENTO DE MAJADAHONDA. Firmado 08/10/2025 13:11


ESTADO

FIRMADO
 08/10/2025 13:11

Presupuesto general 2026

Consolidación de estados presupuestarios 2026-2029
Resumen de gastos por capitulos


GASTOS 2028		Entidad Local	PAMMISA	Total	Eliminaciones	Consolidación
Cap.	Denominación					
A) OPERACIONES NO FINANCIERAS						
I	GASTOS DE PERSONAL	45.421.213,00	318.750,00	45.739.963,00	0,00	45.739.963,00
II	GASTOS EN BIENES CORRIENTES Y SERVICIOS	51.260.071,00	948.445,00	52.208.516,00	567.963,00	51.640.553,00
III	GASTOS FINANCIEROS	149.358,00	61.810,00	211.168,00	0,00	211.168,00
IV	TRANSFERENCIAS CORRIENTES	2.298.769,00	0,00	2.298.769,00	0,00	2.298.769,00
V	FONDO DE CONTINGENCIA	0,00	0,00	0,00	0,00	0,00
A1 OPERACIONES CORRIENTES		99.129.411,00	1.329.005,00	100.458.416,00	567.963,00	99.890.453,00
VI	INVERSIONES REALES	860,00	0,00	860,00	0,00	860,00
VII	TRANSFERENCIAS DE CAPITAL	0,00	0,00	0,00	0,00	0,00
A2 OPERACIONES DE CAPITAL		860,00	0,00	860,00	0,00	860,00
A) OPERACIONES NO FINANCIERAS		99.130.271,00	1.329.005,00	100.459.276,00	567.963,00	99.891.313,00
B) OPERACIONES FINANCIERAS						
VIII	ACTIVOS FINANCIEROS	30,00	0,00	30,00	0,00	30,00
IX	PASIVOS FINANCIEROS	0,00	0,00	0,00	0,00	0,00
B1 OPERACIONES FINANCIERAS		30,00	0,00	30,00	0,00	30,00
B) OPERACIONES FINANCIERAS		30,00	0,00	30,00	0,00	30,00
TOTAL PRESUPUESTO:		99.130.301,00	1.329.005,00	100.459.306,00	567.963,00	99.891.343,00



Presupuesto general 2026

Consolidación de estados presupuestarios 2026-2029
 Resumen de gastos por capitulos

Cap.	Denominación	Entidad Local	PAMMASA	Total	Eliminaciones	Consolidación
INGRESOS 2029						
A) OPERACIONES NO FINANCIERAS						
I	IMPUESTOS DIRECTOS	47.596.013,00	0,00	47.596.013,00	135.000,00	47.461.013,00
II	IMPUESTOS INDIRECTOS	2.850.632,00	0,00	2.850.632,00	0,00	2.850.632,00
III	TASAS, PRECIOS PÚBLICOS Y OTROS INGRESOS	19.225.493,00	563.848,00	19.789.341,00	439.457,00	19.349.884,00
IV	TRANSFERENCIAS CORRIENTES	29.151.873,00	150.848,00	29.302.721,00	0,00	29.302.721,00
V	INGRESOS PATRIMONIALES	3.811.554,00	1.471.900,00	5.283.454,00	0,00	5.283.454,00
A1 OPERACIONES CORRIENTES		102.635.565,00	2.186.596,00	104.822.161,00	574.457,00	104.247.704,00
VI	ENAJENACIÓN DE INVERSIONES REALES	0,00	0,00	0,00	0,00	0,00
VII	TRANSFERENCIAS DE CAPITAL	0,00	0,00	0,00	0,00	0,00
A2 OPERACIONES DE CAPITAL		0,00	0,00	0,00	0,00	0,00
A) OPERACIONES NO FINANCIERAS		102.635.565,00	2.186.596,00	104.822.161,00	574.457,00	104.247.704,00
B) OPERACIONES FINANCIERAS						
VIII	ACTIVOS FINANCIEROS	30,00	0,00	30,00	0,00	30,00
IX	PASIVOS FINANCIEROS	0,00	0,00	0,00	0,00	0,00
B1 OPERACIONES FINANCIERAS		30,00	0,00	30,00	0,00	30,00
B) OPERACIONES FINANCIERAS		30,00	0,00	30,00	0,00	30,00
TOTAL PRESUPUESTO:		102.635.595,00	2.186.596,00	104.822.191,00	574.457,00	104.247.734,00



Presupuesto general 2026

Consolidación de estados presupuestarios 2026-2029
 Resumen de gastos por capitulos

Cap.	Denominación	Entidad Local	PAMMASA	Total	Eliminaciones	Consolidación
GASTOS 2029						
A) OPERACIONES NO FINANCIERAS						
I	GASTOS DE PERSONAL	46.102.496,00	318.750,00	46.421.246,00	0,00	46.421.246,00
II	GASTOS EN BIENES CORRIENTES Y SERVICIOS	52.028.922,00	955.780,00	52.984.702,00	574.457,00	52.410.245,00
III	GASTOS FINANCIEROS	151.590,00	52.525,00	204.115,00	0,00	204.115,00
IV	TRANSFERENCIAS CORRIENTES	2.333.254,00	0,00	2.333.254,00	0,00	2.333.254,00
V	FONDO DE CONTINGENCIA	0,00	0,00	0,00	0,00	0,00
A1 OPERACIONES CORRIENTES		100.616.262,00	1.327.055,00	101.943.317,00	574.457,00	101.368.860,00
VI	INVERSIONES REALES	860,00	0,00	860,00	0,00	860,00
VII	TRANSFERENCIAS DE CAPITAL	0,00	0,00	0,00	0,00	0,00
A2 OPERACIONES DE CAPITAL		860,00	0,00	860,00	0,00	860,00
A) OPERACIONES NO FINANCIERAS		100.617.122,00	1.327.055,00	101.944.177,00	574.457,00	101.369.720,00
B) OPERACIONES FINANCIERAS						
VIII	ACTIVOS FINANCIEROS	30,00	0,00	30,00	0,00	30,00
IX	PASIVOS FINANCIEROS	0,00	0,00	0,00	0,00	0,00
B1 OPERACIONES FINANCIERAS		30,00	0,00	30,00	0,00	30,00
B) OPERACIONES FINANCIERAS		30,00	0,00	30,00	0,00	30,00
TOTAL PRESUPUESTO:		100.617.152,00	1.327.055,00	101.944.207,00	574.457,00	101.369.750,00

